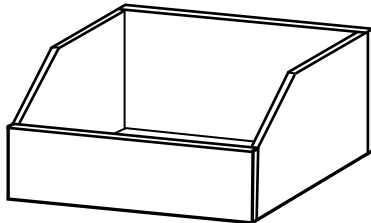


Frage - Antwort - Kiste

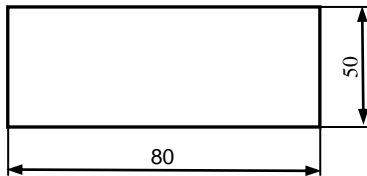
(6 er Karten)

Skizze:

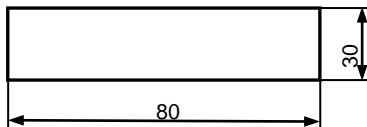


Hinweise:

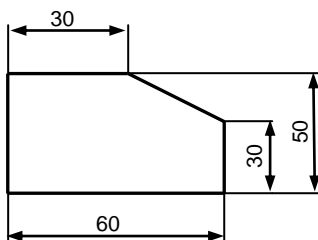
- Holzleisten werden in der angegebenen Höhe bereitgestellt
- Schüler verwenden beim Herstellen der Teile Stahlmaßstab, Bleistift, Anschlagwinkel, Sägevorrichtung bzw. Schraubstock, Feinsäge, Raspel, Schleifpapier und Holzleim
- für den Boden eignet sich Pappe
- Teile werden durch Klebeverbindung oder Nagel-, Klebeverbindung verbunden



Rückenleiste



Frontleiste



Seitenleiste 2 x (Schräge ist mit Raspel oder Laubsäge zu fertigen)

Zeichnungen: M. Wirsing; CJung

Herstellen der Frage – Antwort – Kiste

1. Werkstück besprechen und Skizze anfertigen
2. Materialplanung und Auswahl der Werkzeuge
3. Besprechen der Arbeitsschritte
4. Herstellung der Kiste
5. Prüfung und Auswertung