



































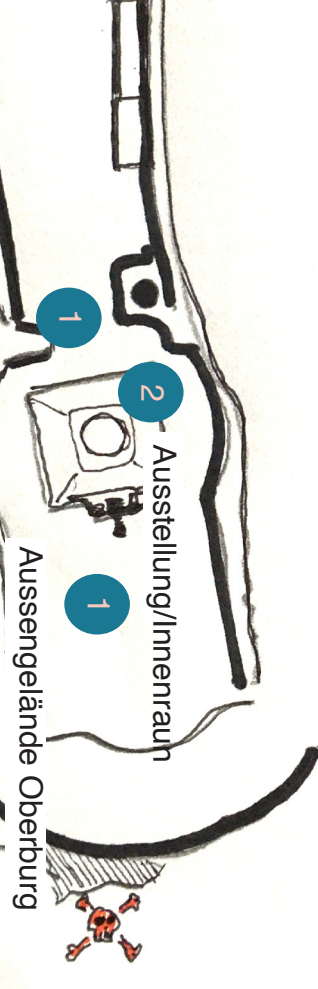
<p>Wo finde ich was?</p> <p> </p>	<p>Erledigt!</p> <p><input type="radio"/></p>	<p> Infos im Forscherkoffer</p> <p> Eigene Ideen</p>
<p>Was ist ein Mythos? Wo taucht der Begriff „Mythos“ in Euren Alltag auf? Versucht es mit Euren Worten zu beantworten. Im Ordner „Mythos“ findet ihr dazu Texte, Bilder, die Euch als Fakten und Ideengeber helfen.</p>	<p><input type="radio"/></p>	<p> Infos im Forscherkoffer</p> <p> Eigene Ideen</p>
<p>2 </p> <p>Welcher Mythos wird auf dem Kyffhäuser-Denkmal verehrt?</p>	<p><input type="radio"/></p>	<p> Infos im Forscherkoffer</p> <p> Eigene Ideen</p>
<p>1  </p> <p>In der Forscherkiste findet Ihr historische Fotos vom Kyffhäuser-Denkmal.</p> <p>1. Beschreibt die Stimmung auf den Bildern.</p> <p>2. Sucht die Standorte der historischen Fotos auf und macht Aufnahmen von der heutigen Situation. Kann man einen Mythos auf einen Foto sichtbar machen? Versucht es!</p>	<p><input type="radio"/></p>	<p> Infos im Forscherkoffer</p> <p> Eigene Ideen</p>

Forscherguppe Mythos 

Forscherguppe Denkmalbau 

<p>Wo finde ich was?</p> <p></p>	<p>Erledigt!</p> <p><input type="radio"/></p>	<p> Infos im Forscherkoffer</p> <p> Eigene Ideen</p>
<p>In eurer Forscherkiste findet ihr ungeordnet Stichworte von Arbeitsabläufen, Namen wichtiger Personen, historische Fotos, Zahlen und andere wichtige Fakten zum Denkmalbau.</p> <p>Eure Aufgaben:</p>	<p><input type="radio"/></p>	<p> Infos im Forscherkoffer</p> <p> Eigene Ideen</p>
<p>1  </p> <p>2 </p> <p>Ergänzt fehlende Informationen mit Euren eigenen Ideen.</p>	<p><input type="radio"/></p>	<p> Infos im Forscherkoffer</p> <p> Eigene Ideen</p>
<p></p> <p>Präsentiert den Denkmalbau Euren Mitschüler*innen. Über die Form der Präsentation entscheidet ihr.</p>	<p><input type="radio"/></p>	<p> Infos im Forscherkoffer</p> <p> Eigene Ideen</p>

<p>Wo finde ich was?</p> <p>Erledigt!</p> <p>Infos im Forscherkoffer</p> <p>Infos auf dem Gelände</p> <p>Eigene Ideen</p>	<p>Untersucht und Beschreibt den Aufbau des Denkmals im Aussenbereich. Dazu Eure Aufgaben:</p> <p>Beschreibt dabei die Ausrichtung des Denkmals (Himmelsrichtung), die unterschiedliche Ebenen (Denkmalspitze bis Barbarossahof).</p> <p>Erforscht mit Euren Körper das Denkmal, zum Beispiel Länge und Breite in Schritten, Anzahl der Stufen, Höhe der Mauer, Zeitbedarf bei Umrunden usw.</p> <p>Wie wichtig war das Kaiser-Wilhelm Denkmal für die Gesellschaft im ausgehenden 19. Jahrhundert? Sucht nach Details und Ansichten rund um das Denkmal, die den Zeitgeist dieser Zeit sichtbar machen. Historische Fotos in der Forscherkiste unterstützen Euch.</p> <p>Präsentiert die Äussere Anmutung Euren Mitschüler*innen. Über die Form der Präsentation entscheidet ihr.</p>	<p>1</p> <p>2</p> <p>1</p> <p>2</p>			
<p>Forscherguppe Anmutung Aussenraum</p>	<p>Forscherguppe Anmutung Innenraum</p>	 <p>11</p> <p>Ausstellung</p> <p>Aussengelände Oberburg</p>			

<p>Wo finde ich was?</p> <p>Erledigt!</p> <p>Infos im Forscherkoffer</p> <p>Infos auf dem Gelände</p> <p>Eigene Ideen</p>	<p>Untersucht und Beschreibt den Aufbau des Denkmals im Innenbereich. Dazu Eure Aufgaben:</p> <p>Beschreibt dabei den Weg ins Innere des Denkmals, den Aufbau der unterschiedlichen Ebenen (Türe bis Aussichtsplattform).</p> <p>Erforscht mit Euren Körper das Denkmalinnere, zum Beispiel Länge und Breite in Schritten, Anzahl der Stufen, Höhe Innenräume, Zeitbedarf beim Aufstieg usw.</p> <p>Wie wichtig war das Kaiser-Wilhelm Denkmal für die Gesellschaft im ausgehenden 19. Jahrhundert? Sucht nach Details im Denkmal, die den Zeitgeist dieser Zeit sichtbar machen. Benutzt dazu auch historische Fotos in der Forscherkiste.</p> <p>Präsentiert den Denkmalbau Euren Mitschüler*innen. Über die Form der Präsentation entscheidet Ihr.</p>	<p>2</p> <p>2</p>			
<p>Forscherguppe Anmutung Aussenraum</p>	<p>Forscherguppe Anmutung Innenraum</p>	 <p>Ausstellung/Innenraum</p> <p>Aussengelände Oberburg</p>			