


Name: \_\_\_\_\_


Datum: \_\_\_\_\_

## Der Weg zu Cubi



Hallo! Ich bin Cubi. Ich freue mich, dich kennenzulernen! Wir lernen zusammen, wie man programmiert. Ich habe viele Freunde, denen wir mit Programmierung helfen können.



Der Cubi-Editor ist nach mir benannt. Hier können wir programmieren. So kommst du zum Cubi-Editor:

- 1 Öffne einen Browser.
- 2 Klick auf die Leiste ganz oben.
- 3 Gebe in der Leiste **editor.i4k.org** ein.
- 4 Drücke die Enter-Taste  und los gehts!

Geheimtipp gefällig? Du kannst auch den QR-Code scannen! Dann kommst du direkt zum Cubi-Editor.




Name: \_\_\_\_\_


Datum: \_\_\_\_\_

# Der Weg zu Cubi

Hallo! Ich bin Cubi. Ich freue mich, dich kennenzulernen! Wir lernen zusammen, wie man programmiert. Ich habe viele Freunde, denen wir mit Programmierung helfen können.



Der Cubi-Editor ist nach mir benannt. Hier können wir programmieren. So kommst du zum Cubi-Editor:

- 1 Öffne einen Browser.
- 2 Klick auf die Leiste ganz oben.
- 3 Gebe in der Leiste **editor.i4k.org** ein.
- 4 Drücke die Enter-Taste  und los gehts!

Geheimtipp gefällig? Du kannst auch den QR-Code scannen! Dann kommst du direkt zum Cubi-Editor.

